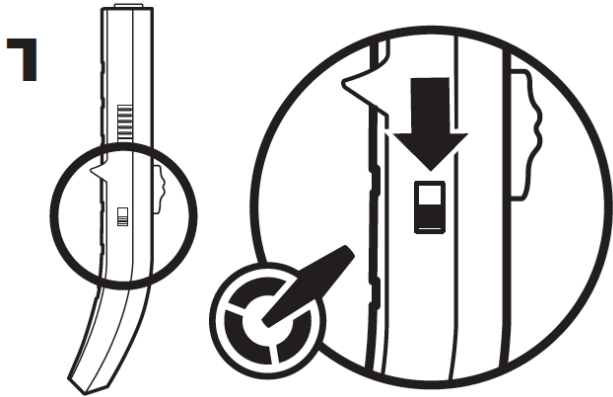
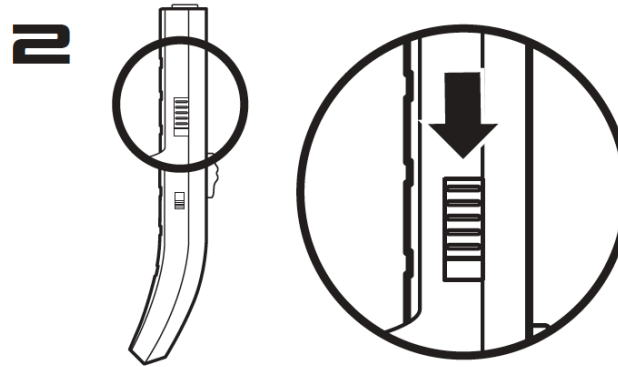


Synchronisation des E-GO Cruiser

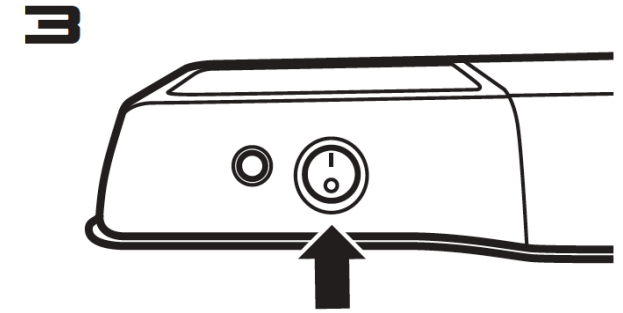
e-longboard 




Verschiebe den kleinen Schalter in Richtung Schildkröte.
(mithilfe des mitgelieferten Stiftes)



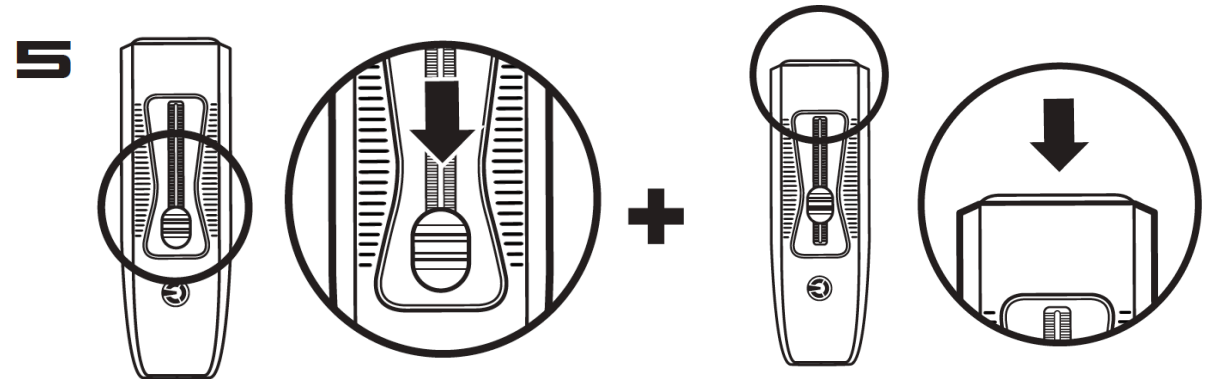
Verschiebe den grossen Schalter auf den ECO Modus.



Schalte den Akku ein und führe umgehend Schritt 4 aus.



Verschiebe den kleinen Bluetoothschalter in Richtung Akku und wieder zurück in Richtung Motor.
Das rote Akkulicht blinkt nun langsam.



Halte die Bremse gedrückt. Starte den Handsender.
Nach 7 Sekunden ist die Synchronisation erfolgt.

Hinweis: Tiefentladene Akkus führen zu Synchronisationsverlust. Handsender und Longboard nie vollends entladen lassen.